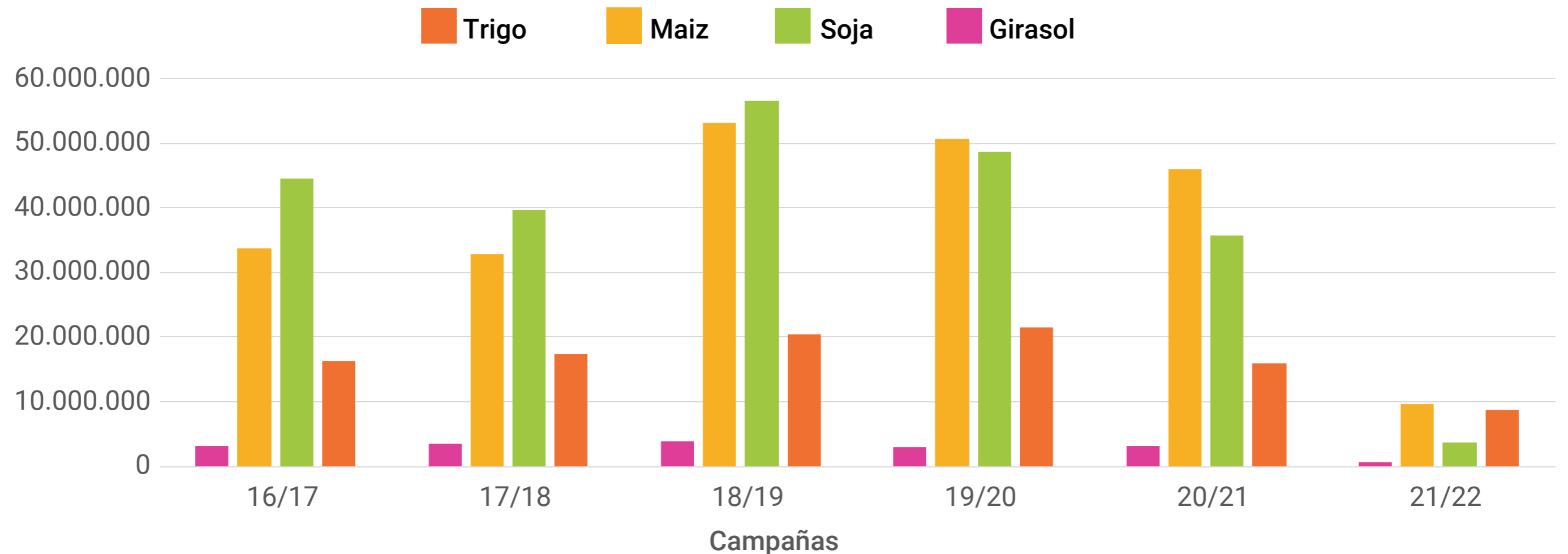


DATOS ACUMULADOS EN CAMPAÑA

CAMPAÑA	GIRASOL	MAIZ	SOJA	TRIGO
Cosecha 16/17	3.103.758	33.828.209	44.524.783	16.321.476
Cosecha 17/18	3.492.422	32.854.418	39.638.525	17.474.546
Cosecha 18/19	3.884.987	53.181.497	56.639.043	20.455.870
Cosecha 19/20	2.998.608	50.690.351	48.635.271	21.543.484
Cosecha 20/21	3.189.864	45.907.333	35.674.534	15.981.429
Cosecha 21/22	697.629	9.698.507	3.638.606	8.813.093

Millones de Tn



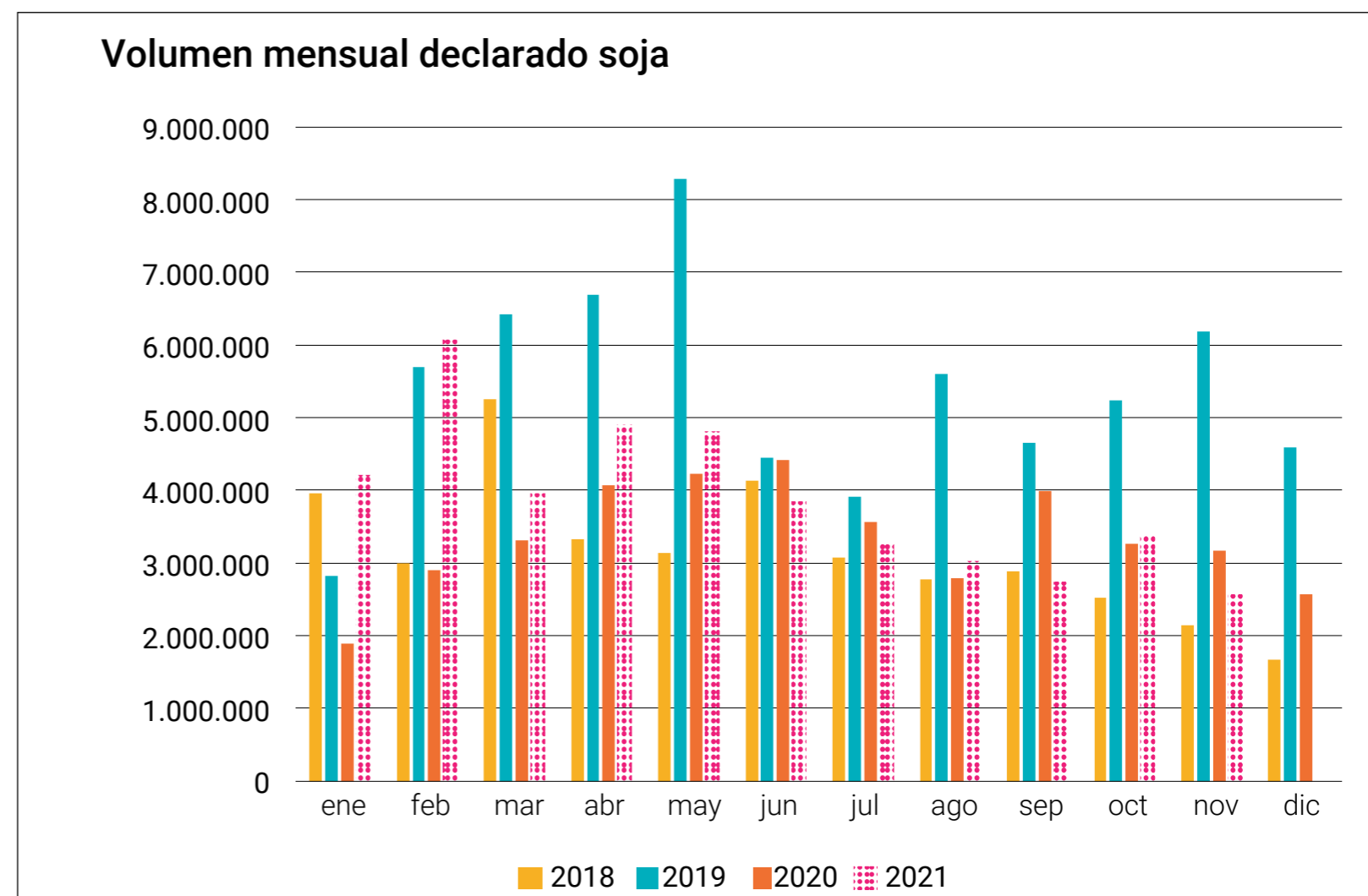
Volumen total operado			
Detalle	Nov-20	Nov-21	Var.
Volumen	3.176.558	2.555.268	↓ -20%

Volumen total operado acumulado			
Detalle	Ene-20 a Nov-20	Ene-21 a Nov-21	
Volumen	37.579.376	42.651.569	↑ 13%

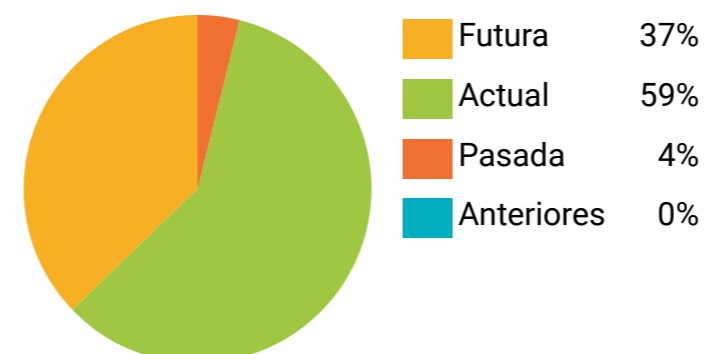
Volumen por tipo de contrato				
Detalle	Nov-21	Distrib.	Nov-21	Distrib.
Canje	254.125	8%	153.316	6%
Compraventa	2.922.433	92%	2.401.952	94%

Volumen por tipo de precio				
Detalle	Nov-20	Distrib.	Nov-21	Distrib.
Precio Hecho	2.101.869	66%	1.485.588	58%
A Fijar	1.074.689	34%	1.069.680	42%

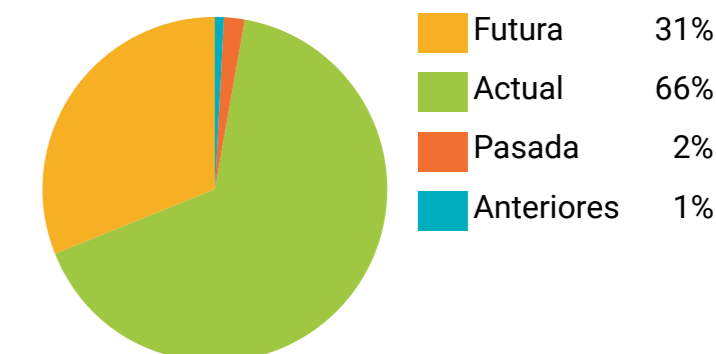
Volumen de fijaciones		
Detalle	Nov-20	Nov-21
Fijaciones	1.138.866	784.505



Volumen operado por Cosecha Noviembre 2020



Volumen operado por Cosecha Noviembre 2021



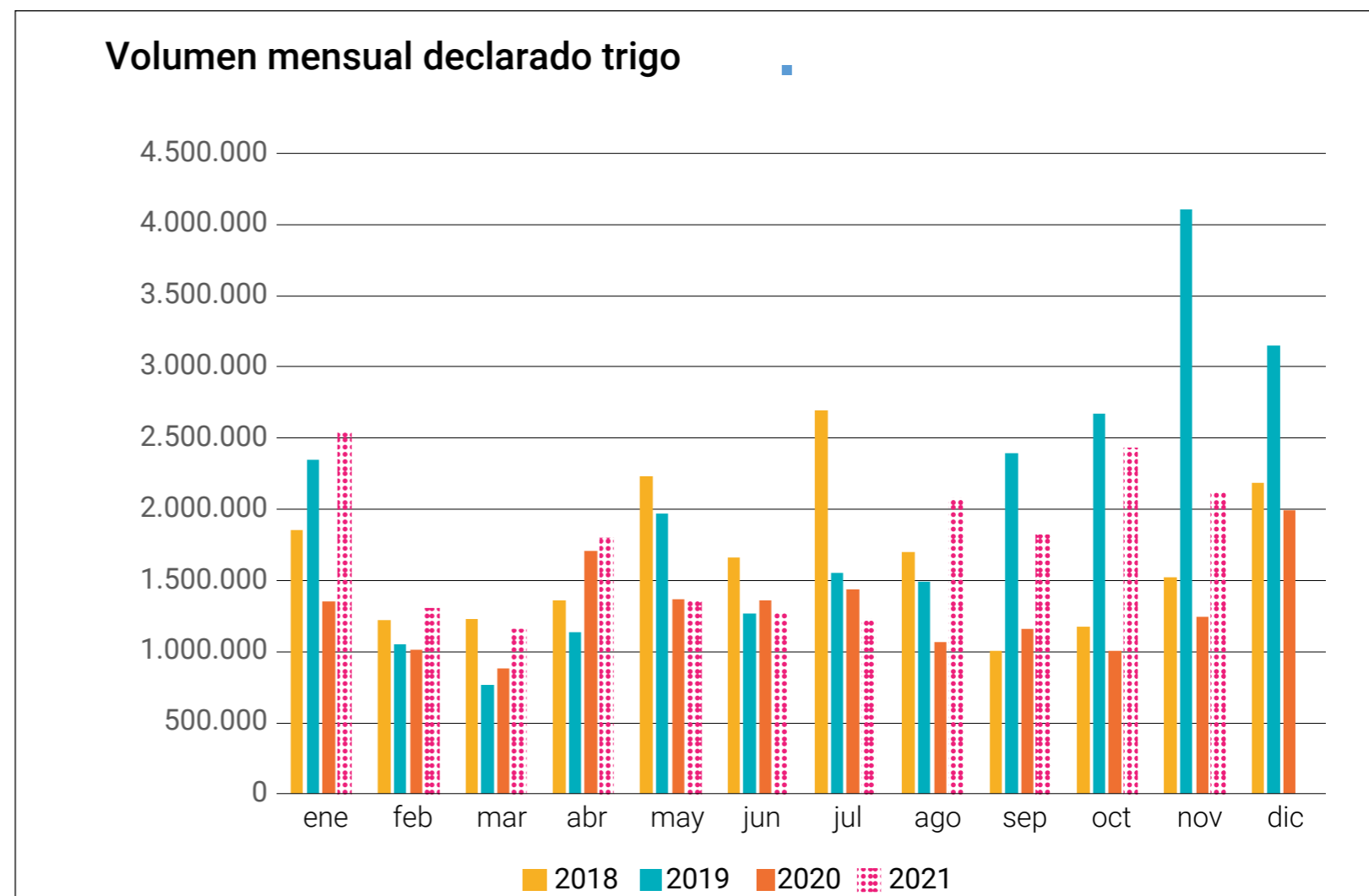
Volumen total operado			
Detalle	Nov-20	Nov-21	
Volumen	1.244.883	2.115.234	↑ 70%

Volumen total operado acumulado			
Detalle	Ene-20 a Nov-20	Ene-21 a Nov-21	
Volumen	13.588.872	19.034.691	↑ 40%

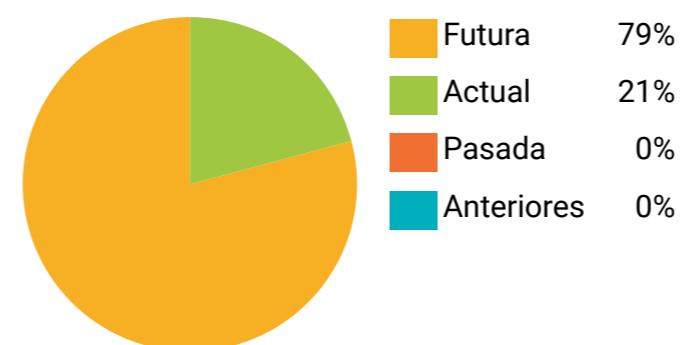
Volumen por tipo de contrato				
Detalle	Nov-20	Distrib.	Nov-21	Distrib.
Canje	87.142	7%	84.609	4%
Compraventa	1.157.741	93%	2.030.625	96%

Volumen por tipo de precio				
Detalle	Nov-20	Distrib.	Nov-21	Distrib.
Precio Hecho	823.471	66%	1.582.689	75%
A Fijar	421.412	34%	532.575	25%

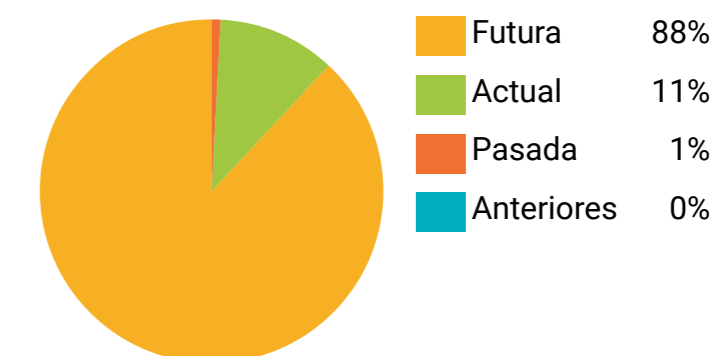
Volumen de fijaciones		
Detalle	Nov-20	Nov-21
Fijaciones	102.070	175.132



**Volumen operado por Cosecha
Noviembre 2020**



**Volumen operado por Cosecha
Noviembre 2021**



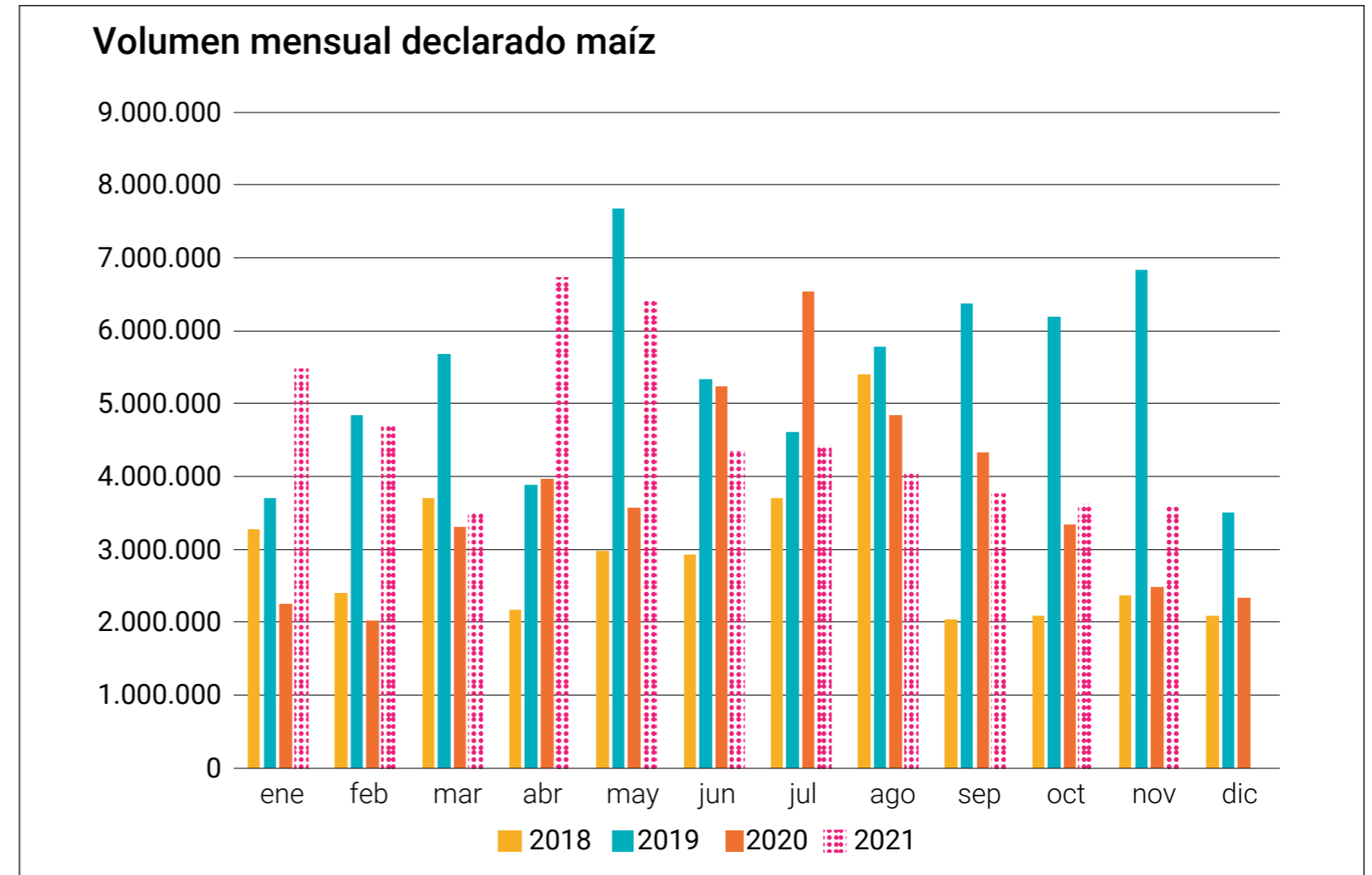
Volumen total operado			
Detalle	Nov-20	Nov-21	Var.
Volumen	2.478.292	3.566.313	↑ 44%

Volumen total operado acumulado			
Detalle	Ene-20 a Nov-20	Ene-21 a Nov-21	
Volumen	41.914.464	41.914.464	↑ 20%

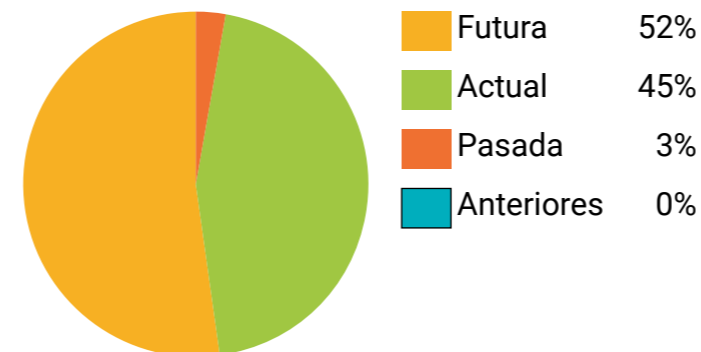
Volumen por tipo de contrato				
Detalle	Nov-20	Distrib.	Nov-21	Distrib.
Canje	272.612	11%	285.305	8%
Compraventa	2.205.680	89%	3.281.008	92%

Volumen por tipo de precio				
Detalle	Nov-20	Distrib.	Nov-21	Distrib.
Precio Hecho	1.685.999	68%	2.564.208	72%
A Fijar	792.293	32%	1.002.105	28%

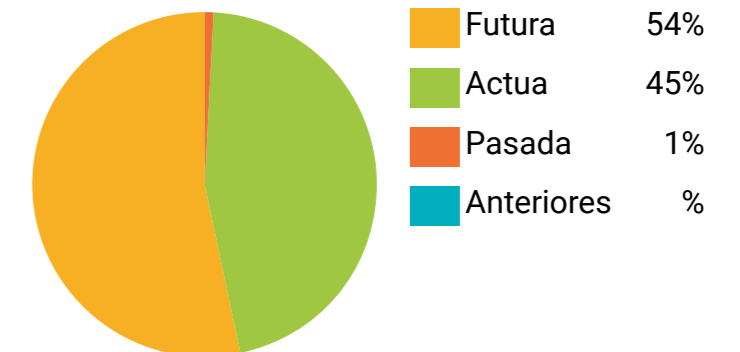
Volumen de fijaciones		
Detalle	Nov-20	Nov-21
Fijaciones	759.475	1.178.051



Volumen operado por Cosecha Noviembre 2020



Volumen operado por Cosecha Noviembre 2021



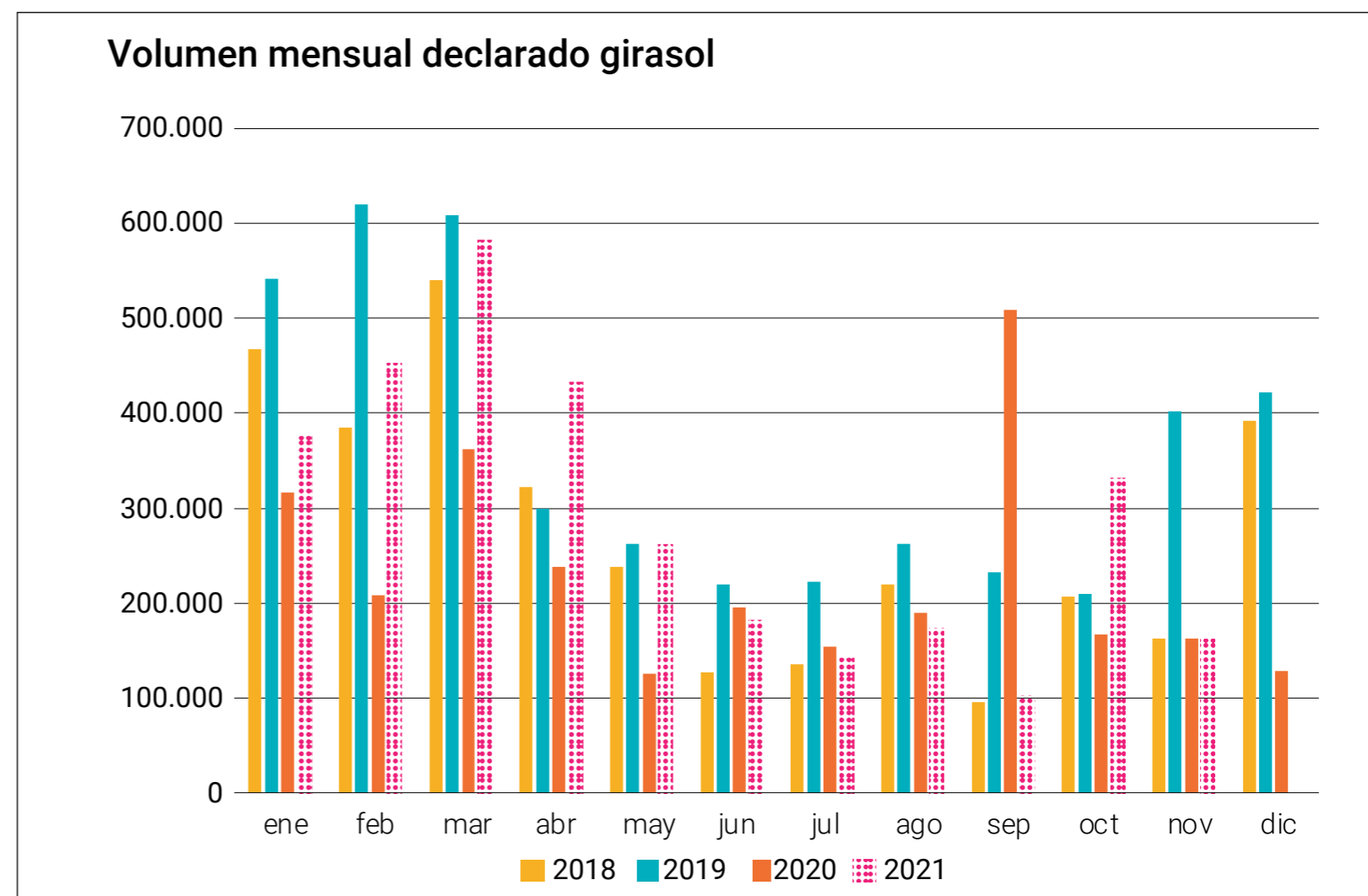
Volumen total operado			
Detalle	Nov-20	Nov-21	Var.
Volumen	163.119	161.209	↓ -1%

Volumen total operado acumulado			
Detalle	Ene-20 a Nov20	Ene-21 a Nov-21.	
Volumen	2.632.456	3.191.942	↑ 21%

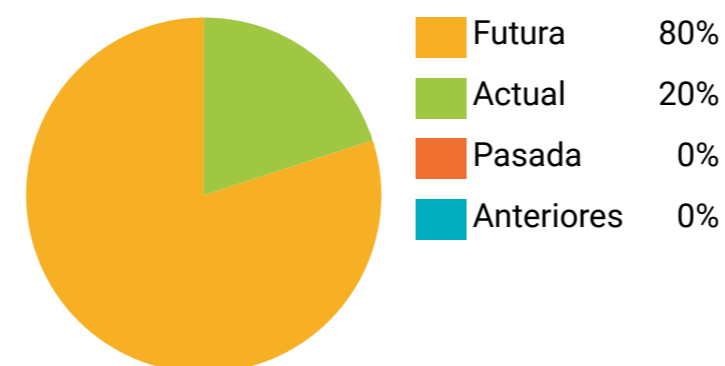
Volumen por tipo de contrato				
Detalle	Nov-20	Distrib.	Nov-21	Distrib.
Canje	4.894	3%	3.224	2%
Compraventa	158.225	97%	157.985	98%

Volumen por tipo de precio				
Detalle	Nov-20	Distrib.	Nov-21	Distrib.
Precio Hecho	161.126	99%	147.786	92%
A Fijar	1.993	1%	13.423	8%

Volumen de fijaciones		
Detalle	Nov-20	Nov-21
Fijaciones	16.833	8.341



**Volumen operado por Cosecha
Noviembre 2020**



**Volumen operado por Cosecha
Noviembre 2021**

